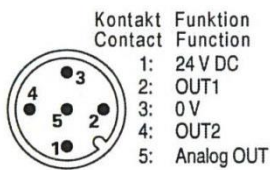
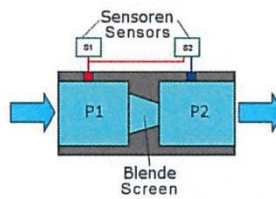


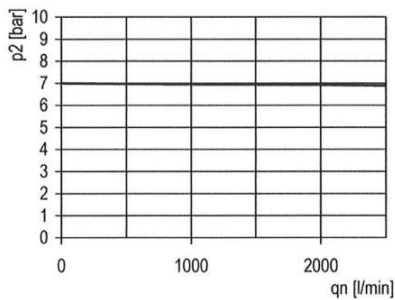
Steckerbelegung



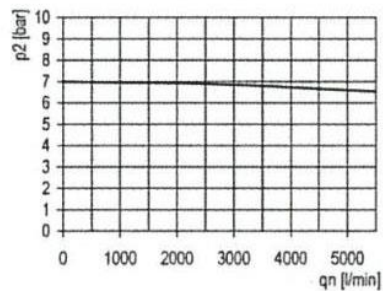
Symbole



Durchflussdiagramm



Durchflussdiagramm



Differenzdruck-Durchflussmesser

Serie »FUTURA«

Artikel Nr. KDDM-220 und KDDM-250

Ident Nr. 100329 und 100330



Technische Daten

- Bauart: Durchfluss-Sensor
- Medium: Druckluft, neutrale Gase
- Eingangsdruck P1 max.: 16 bar
- Temperaturbereich: 0 - 50°C
- Standardspannung: 24 V =
- Leistung bei Gleichspannung: 1 - 2,5 W
- Leistung bei Wechselspannung: 3 VA
- Schutzart: IP 65 nach DIN 40050
- Elektrischer Anschluss: M12x1 5-polig
- 2 Schaltausgänge: PNP / NPN
- Luftqualitätsklasse: 5:4:3 nach ISO 8573-1 : 2010

Zubehör



- WK 102 Wandkonsole inkl. 2 Schrauben
- WK 102-38 Wandkonsole mit Anschlussgewinde G 3/8
- WK 102-12 Wandkonsole mit Anschlussgewinde G 1/2
- WK 102-34 Wandkonsole mit Anschlussgewinde G 3/4
- H 852 Befestigungswinkel inkl. 2 Schrauben
- KP 200 Verblockungsset inkl. 2 Schrauben
- AP 21 Adapterplatte von Baugröße 2 auf BG 1
- AP 23 Adapterplatte von Baugröße 2 auf BG 3

- DDM-2 Analysepaket für PC, inkl. Datenkonverter

| Artikel Nr. | Messbereich | Ausgabe der Durchflusswerte |
|-------------|------------------|-----------------------------|
| KDDM-220 | 150 - 2000 l/min | analog 0 - 10V |
| KDDM-250 | 200 - 5000 l/min | analog 0 - 10V |